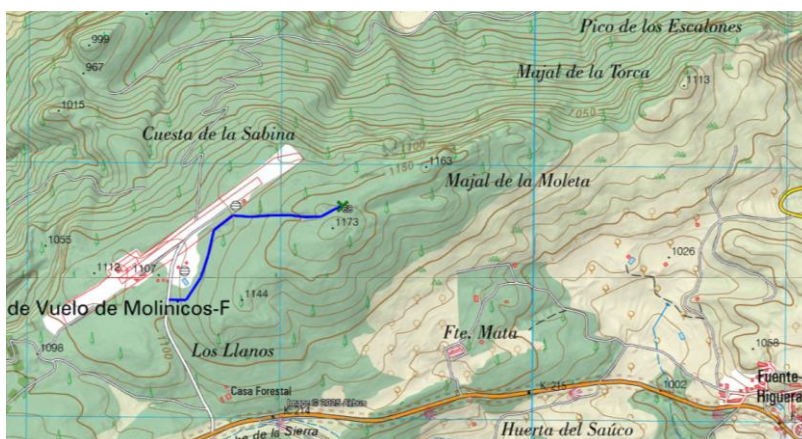


CÑ068

Descripción Técnica

Aproximación

Llegamos en coche hasta la entrada al aeródromo, desde donde tendremos que andar 920 m. Comenzamos bordeando la pista dejando la valla a nuestra izquierda, en la primera fractura que nos encontremos debemos comenzar a seguirla en sentido ascendente. Cuando la fractura deje de ascender aparecerá CÑ044, tras otros 20m CÑ068 dentro de una pequeña dolina y en la pared con unas dimensiones de su boca de 1x0,7.



CÑ068 Boca



Descripción

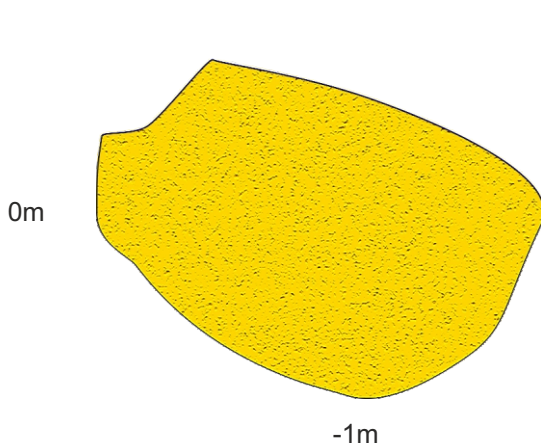
CÑ068 se desarrolla en la misma fractura Oeste-Este que CÑ042 Gótica a 80m de esta y a 18m de CÑ044. La cueva se encuentra en la pared de la fractura dentro de un hundimiento, se intuye que en el pasado tenía continuidad hacia abajo, pero colapso o bien que se está abriendo y de ahí que se encuentre en un hundimiento. Esta sima se encuentra encima de la galería horizontal de CÑ044.



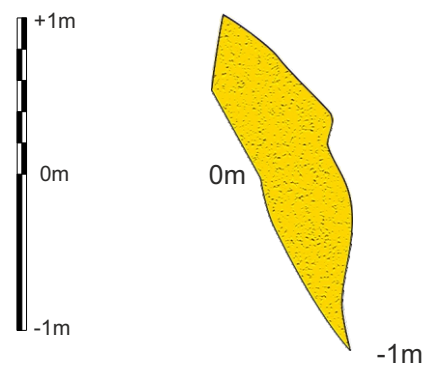
CÑ068

Molinicos, (Albacete)

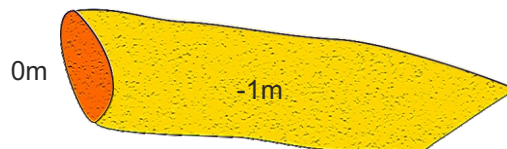
Alzado a 180°



Alzado a 270°



Planta



CÑ068

X: 564244

Y: 4261836

Z: 1160m

Espeleometría 2024

Recorrido 3m

Profundidad -1m