

CÑ062

Descripción Técnica

Aproximación

Llegamos en coche hasta la entrada del aeródromo de Cañadillas y desde allí andamos 940 m rodeando la pista con la valla a nuestra izquierda. En el momento en el que divisemos una caseta, observaremos detrás de ésta un llano con poca vegetación, donde aparece la sima CÑ062, con una boca de entrada de 4x1 m.



CÑ062



Descripción

La sima CÑ062 se desarrolla en torno a una fractura con dirección Noreste-Suroeste. La morfología de la cavidad tiene un pozo vertical de 5 metros de profundidad. Un natural a un árbol a 6 metros de distancia y un antiguo spit como cabecera nos permitirán descenderlo. La base del pozo se encuentra colmatada de piedras caídas del exterior, entre las cuales sale una fuerte corriente de aire en verano.

Ficha Técnica

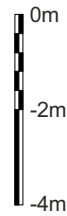
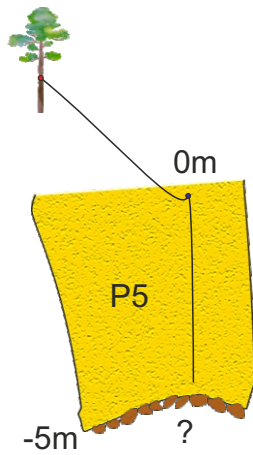
Obstáculo	Cuerda	Anclaje	Profundidad	Observaciones
P5	15	1 Natural, (Árbol) 1 Spit	2 0	Aproximación Cabecera



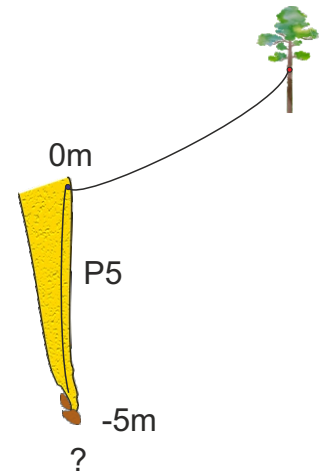
CÑ062

Molinicos, (Albacete)

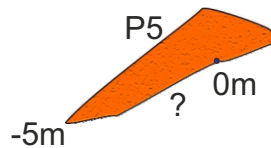
Alzado a 160°



Alzado a 250°



Planta



CÑ062

X: 563855

Y: 4261979

Z: 1123m

Recorrido 8m

Profundidad -5m